

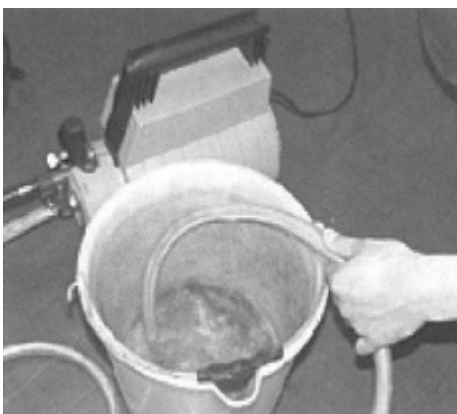


## Инструкция по запуску насоса НРР

Наберите в емкость воду,  
чтобы ее уровень был выше насоса.



Положите шланг  
с фильтром на дно емкости.




Откройте кран удаления  
воздуха.(q)




Поворачивайте ручку регулировки давления подачи воды против часовой стрелки пока Вы не почувствуете сопротивления пружины.



Включите насос



Через 20-30 секунд появится вода с крана удаления воздуха.



Через 60 секунд аппарат полностью закачает воду (она будет выходить через распылитель).




Подождите, пока появится полный напор.



Закройте кран удаления воздуха.



Поверните ручку регулировки давления подачи воды за часовой стрелкой до выбора нужного давления. (Максимум 35 Бар).



Аппарат готов к работе.

